




INSTITUCIÓN EDUCATIVA SAN PEDRO
MUNICIPIO DE ARMERO-GUAYABAL TOLIMA
APROBADO POR RESOLUCIÓN N°2850 DEL 7 DE JUNIO 2016
CODIGO DANE 273055000219 REGISTRO EDUCATIVO N° 10552029
GUÍA DE APRENDIZAJE



ÁREA DE APRENDIZAJE: artística		Guía No. 2
Nombre del estudiante:		Grado: 1° a 5°
Periodo: Segundo	Fecha: 25 de mayo a 8 de junio	

Aprendizajes propuestos:


Decoro con papel picado de diferentes colores.



14



INSTITUCIÓN EDUCATIVA SAN PEDRO
MUNICIPIO DE ARMERO-GUAYABAL TOLIMA
APROBADO POR RESOLUCIÓN N°2850 DEL 7 DE JUNIO 2016
CODIGO DANE 273055000219 REGISTRO EDUCATIVO N° 10552029
GUÍA DE APRENDIZAJE




coloreo


- En el cuaderno de artística, en el block o en hojas blancas, realizo las siguientes



actividades, de acuerdo con las imágenes.

- Actividad libre: La imagen 1, la pueden realizar con colores los niños más pequeños y los mas grandes con temperas. Como mejor les parezca está bien.





La actividad de las frutas es una técnica de puntillismo, para esta vas a realizar primero el dibujo, luego coges el pincel por la parte superior o cualquier otro objeto que tenga una punta delgada, lo untas de temperas y empiezas a realizar puntos de manera que no se unan.

- Para esta actividad, vamos a necesitar temperas, pegante, lápiz, borrador y una caja donde viene los huevos.

Se va a dibujar la tortuga donde quieras hacerlo, bien en fomi, en cartón paja, en cartón de caja, en tela o en una hoja de papel, luego de ello vamos a sacar 6 cajitas de donde viene los huevos los vamos a pintar y a pegar. Miremos como nos va y nos cuentas.

